

NVK Congres Kindergeneeskunde 2019 App downloaden en instructie

Wat is een app? Een app is een klein programmaatje dat u op uw telefoon kunt installeren. Wat is Yellenge? Yellenge is een app speciaal ontwikkeld om in te zetten tijdens een evenement zoals een congres, symposium, seminar, medewerkersbijeenkomst en andere georganiseerde bijeenkomsten. Yellenge is GRATIS voor de bezoekers of deelnemers van het evenement!


In deze app vindt u allerlei relevante informatie zoals het programma, de sprekers, de locatie en nog veel meer. Daarnaast kan de organisatie ervoor gekozen hebben om het evenement interactiever te maken. Zo kan het zijn dat u tijdens een presentatie op een stelling van de spreker kunt reageren (stemmen) of dat u via de app een vraag aan de spreker kunt stellen. Zo kunt u nog actiever betrokken zijn en zit u zelf aan de knoppen.

Om de app te gebruiken volgt u onderstaande stappen:


Stap 1. Pak uw smartphone.

Stap 2. Open de App-store

Één van deze drie iconen staat op uw smartphone en dient u aan te klikken.



Icoon App-store
voor iPhone's



Icoon Play-store Android
bijv. Samsung, HTC, Sony



Icon WindowsPhone
voor Windows



Yellenge App
icoontje

Stap 3. Zoek in de App-store op: **Yellenge**

Er is een invoerveld of u klikt eerst op een vergrootglas-icoontje. Zie rechts, afbeelding van de smartphone.

Wanneer gevraagd wordt om 'Push berichten' te activeren kunt u akkoord gaan. De App is een door NVK aangekocht¹ product. NVK beheert en verstuurt u bijv. gratis serviceberichten wanneer er belangrijke wijzigingen voor u zijn.

Stap 4. **Opstarten** en voer de Eventcode in: **NVK19**

De eventcode is niet HooFDletErgeVoelig, mag dus in kleine letters.

Stap 5. Wordt er om uw **persoonlijke code** gevraagd, , voer dan het e-mailadres in waarmee u zich ook heeft aangemeld.

Persoonlijke code is niet HooFDletErgeVoelig, mag dus in kleine letters.

Klaar! De app is succesvol geïnstalleerd en klaar voor gebruik.

Om te weten hoe de app werkt bekijkt u de volgende pagina's.



Vergrootglas-icoontje
of invoerveld.
Zoek op Yellenge

Noot ¹: *Yellenge app is na een uitvoerige selectie procedure geselecteerd omwille van haar veiligheid, beveiliging en privacy omgang. Zie pagina 4 voor meer achtergrond informatie.*

Vervolg instructie

De App is klaar voor gebruik. Hieronder volgen enkele gebruiksinstructies voor de App.

Basis knoppen:



Verder knop om verder te gaan.



Menu knop om in het menu te gaan. U kunt dan uit de verschillende menu-items kiezen.



Meer / in knop geeft aan dat er 'meer' is. U kunt zo 'in' een item verder gaan.




Terug knop om terug te gaan.



Presentatie knop, programmaonderdeel met een interactieve presentatie (druk voor 'meer').


Presentatie-afhankelijke knoppen:



Info, als aangeklikt kunt u informatie lezen. In een presentatie is dit het eerste tabblad.



Stelling, als aangeklikt ziet u stellingen staan. Druk op de stellingtekst om te kunnen stemmen.

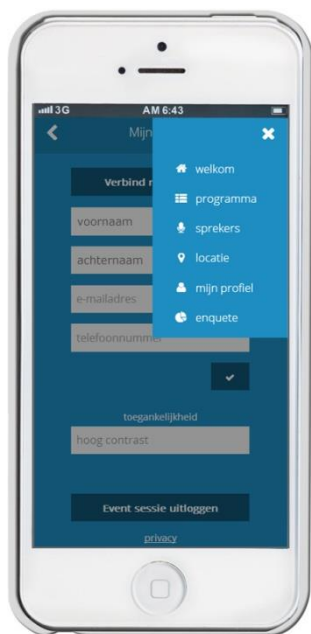


Vraag, als aangeklikt ziet u alle gestelde vragen. Onderaan kunt u zelf een vraag stellen.



Ster, als aangeklikt dan kunt u vragen als 'Belangrijk' markeren. Per presentatie kunt u tot maximaal 5 vragen met een 'ster' markeren. **Druk achter een vraag op het lege ster icoontje.**

Algemene voorbeelden schermen



Personaliseer uw account

Uw profiel

Via onderstaande stappen kunt u uw profielvelden verder verrijken, aanpassen en uw privacy instellingen bepalen. Wanneer u bij 'Privacy' uw naam op 'ON' heeft staan wordt uw naam opgenomen in het deelnemersoverzicht en wanneer u een vraag stelt tijdens de diverse presentaties wordt uw naam daarbij weergegeven. Staat uw naam op 'OFF' dan wordt uw naam niet in het deelnemersoverzicht noch bij de door u gestelde vragen weergegeven. U bent dan anoniem voor de andere deelnemers. Bij NVK bent u, vanwege uw registratie / aanmelding wel bekend.

Netwerken

Wanneer een deelnemer tijdens een presentatie een interessante vraag stelt of u sowieso een interessant profiel ziet in het deelnemersoverzicht, dan kunt u wanneer deze deelnemer zijn/haar e-mailadres en/of telefoonnummer deelt, een netwerkconnectie maken. Om succesvol een connectie te maken dient u zelf ook uw e-mailadres en/of telefoonnummer te delen. Zet bij uw privacy setting de velden en/of e-mailadres en/of telefoonnummer op 'ON'. U ontvangt dan per mail een zgn. VCARD van deze interessante deelnemer.

Privacy

Yellenge is een volledig Nederlands product en handelt naar de Nederlandse wet (Wbp), die gebaseerd is op het vergeetrecht, Europese Privacyrichtlijn (Richtlijn 95/46/EG). Een individuele deelnemer (u) kan Yellenge (1) ten alle tijde inzage vragen van de gegevens die over u bij Yellenge bekend zijn en (2) uw persoonsdata in het Yellenge systeem te laten verwijderen.

Achtergrond informatie

De Yellenge app die ingezet wordt tijdens het NVK Congres Kindergeneeskunde 2019 is na een intensieve selectieprocedure geselecteerd. Tijdens de selectieprocedure is nadrukkelijk en expliciet gekeken naar betrouwbaarheid, veiligheid en privacy.

Installatierechten

Yellenge app wordt geïnstalleerd op de smartphone en vraagt daarbij om minimale (installatie)rechten - en eventueel rechten tot de camera i.v.m. eventueel het uploaden van (uw) profielfoto / foto's.

Yellenge app 'bekijkt/ziet' géén, 'haalt' géén en 'kán niet bij' data van de (uw) smartphone. De data, verzameld vanwege uw registratie / aanmelding proces, is bewaard in Yellenge en kan verrijkt worden door de deelnemers zelf (user generated content). Deelnemers voegen zelf data toe in de app tijdens deze dag door 'antwoorden op stellingen te geven', 'stellen van vragen', 'enquêtes invullen' en dergelijke input meer.

- De opdrachtgever die Yellenge inzet is NVK.
- Daardoor is de deelnemersdata niet/nimmer van Yellenge. Yellenge beheert de data voor NVK.
- Daardoor is de deelnemersdata van en voor NVK en is NVK verantwoordelijk.
- Het beheer en beschermen van de deelnemersdata valt in de periode dat Yellenge de dag faciliteert (tot 4 weken na het event) onder de verantwoordelijkheid van Yellenge.
- De data in het Yellenge systeem worden 4 weken na het event geautomatiseerd verwijderd. In deze 4 weken kan en zal NVK naar alle waarschijnlijkheid deze data exporteren / in huis halen.
- De deelnemer (u) kan de app op uw smartphone geïnstalleerd laten staan, de app blijven bekijken of verwijderen.
- De deelnemer is zelf verantwoordelijk voor de beveiliging van zijn/haar smartphone en daarmee ook voor alle andere geïnstalleerde apps waaronder Yellenge.

Beveiliging

Yellenge app draait op een in Nederland gehoste server (A+ status). Yellenge besteedt veel tijd en energie aan de beveiliging van de app en haar achterliggende systeem. Yellenge neemt qua beveiliging diverse maatregelen en toetst haar systeem langs de aspecten van Open Web Application Security Project (OWASP) versie 2017, ter beveiliging van het Yellenge systeem en de preventie van mogelijke digitale inbraak. Echter digitaal inbreken kan nooit uitgesloten worden. Zelfs organisaties als Banken, Overheidsinstanties, Creditcardaanbieders, Amerikaanse Pentagon, Google, Facebook zijn niet vrij van hacking of andere vormen van digitaal inbreken. De maatregelen die Yellenge neemt zijn bovengemiddeld(!) binnen de sector/branche/product/dienstverlening waarin Yellenge actief is, namelijk sector: congres/event, internetactie/app, congres/event management tools.